


Консультация для родителей

«Роль семьи в приобщении детей к чтению»



Все дальше в прошлое уходят традиции семейного совместного с детьми чтения. Некоторые родители, делая попытки приобщить ребенка к чтению, сталкиваются с проблемой удержания детского внимания, неумением заинтересовать дошкольника сюжетом произведения. В результате они оставляют это занятие, считая, что ребенку просто неинтересно. И детские книжки пылятся на полках. Изменить сложившуюся ситуацию поможет организация взаимодействия в этом направлении педагогов и родителей.

Дошкольный возраст — время активного становления ребенка как читателя, требующее внимания и кропотливой совместной работы воспитателей дошкольного учреждения и родителей. В таком важном процессе, как приобщение малыша к чтению книг, родители — основные проводники между ребенком и печатным — художественным словом, задача же воспитателей — убедить их в пользе чтения детям.

Регулярное чтение с дошкольником художественной литературы является залогом того, что ребенок будет иметь большой словарный запас, грамотно строить предложения, выразительно и красиво говорить. Помимо этого, чтение развивает интеллект, дает новые знания, вырабатывает привычку к познанию, формирует усидчивость. Обращение к книге играет очень важную роль в психофизиологическом развитии дошкольника: развиваются фонематический слух, память, внимание, воображение.




В прежние времена существовала традиция семейного чтения вслух: вечером вся семья собиралась за столом, кто-нибудь читал книгу, затем прочитанное обсуждалось. В некоторых семьях такая традиция сохранилась и сейчас, но, к сожалению, она уходит в прошлое. По силе эмоционального воздействия такое чтение несравнимо с чтением воспитателя.

Рекомендации родителям при чтении книг детям

Только в союзе с родителями, возможно гармоничное, эффективное приобщение к чтению детей. В наши дома должна вернуться забытая и утраченная традиция семейного чтения – общего чтения книг, общения втроем: взрослый, ребенок и книга.



- Как, бы не была неоспорима роль библиотек, воспитателей в начальном приобщении детей к чтению, первым и основным руководителем чтения является семья.
- Обучая детей чтению, опирайтесь на его интересы. Ребенок, которого учили читать принудительно, неохотно пользуется этим своим умением.
- Больше играйте с детьми. Путь к грамоте лежит через игры в звуки и буквы.
- Рассказывайте детям сказки. Даже «совсем большие» ребята (мы часто говорим семилетнему ребенку «Ты уже большой») очень любят песенку, сказку перед сном. Это успокаивает их, помогает снять напряжение.
- Чаще устраивайте семейные чтения. Выросшим детям читать вслух еще интереснее, чем маленьким.
- Читайте сами, пусть ребенок видит, что свободное время мама и папа проводят не только у телевизора.
- Не спешите отвечать на детские вопросы, лучше посоветовать поискать ответы в книгах самостоятельно.
- Соберите дома различные словари: толковый, орфографический, энциклопедический и т. д. Выработывайте у ребенка привычку обращаться к словарям и работать с ними.
- Вместе с ребенком создайте для него такую библиотеку, чтобы в ней были разные книги, а не только, например, фантастика и приключения.



Правила, с которыми нужно считаться, чтобы приучить ребенка к чтению



- Читайте ребенку вслух с самого раннего возраста и даже если ему 10 лет.
- Не хочет ребенок читать вслух, потому, что трудно. При чтении вслух работает мышление, память, речь, восприятие, фантазия, слуховые и зрительные анализаторы, активно действует аппарат смысловой переработки информации.
- Выясните наклонности своего ребенка, что ему нравится. Вы ему шикарную книгу сказок, а ему понравилась самая невзрачная, с плохой полиграфией, книга загадок или оригами.
- Не хочет читать, потому что ему страшно, что у него получится не так, как хотелось маме или папе или учителю.
- Покупайте книги, дарите книги, получайте их в качестве подарка. «книга-лучший подарок» -эта фраза очень актуальна и популярна сейчас.
- Оставляйте печатные материалы везде, где только возможно, где ребенок их увидит, даже если это ксерокопия какого-то рассказа или сказки.
- Приучать ребенка нужно с небольших рассказов, книг, сказок, чтобы у него формировалось чувство законченности и удовлетворенности.
- Выпишите детский литературный журнал, который он будет ждать. Там, чаще всего, печатаются маленькие произведения. Просите рассказать, что интересного прочитал.
- Пусть дети читают младшим братьям и сестрам, друзьям и родственникам.
- Купите настольную игру, предполагающую чтение.
- После просмотра фильма, мультфильма предложите почитать книгу и сравнить, совпадает сюжет книги и сюжет фильма. Посмотрев документальный фильм о динозаврах или о путешествиях, предложите ребенку книгу на эту тему. Он может только посмотреть картинки и не читать в этот раз, но в следующий раз его это обязательно заинтересует.


Памятка для родителей

- Наполните день ребенка потешками, прибаутками, приговорками.
- Введите обязательный ритуал чтения книг перед каждым тихим часом.
- Читайте детям всегда, когда есть возможность: перед обедом, после полдника, на прогулке или в плохую погоду.
- Каждый вечер читайте своему ребенку. Дети не очень хотят ложиться спать и будут рады возможности с помощью вечернего чтения отдалить отход ко сну. Со временем это станет своеобразным ритуалом укладывания спать.
- Если ребенок просит почитать, никогда не отказывайте ему. Даже если у вас совсем мало времени, читайте хоть пару страничек в день.
- Не бойтесь читать детям большие произведения, хотя бы по главе в день. Такое чтение «с продолжением» развивает память и внимательность, а также поддерживает интерес к чтению. Ведь ребенку очень хочется узнать, что же произойдет дальше с любимыми героями.



Как научить ребенка беречь книги

- Не делать в книге пометок, подписей, рисунков.
- Не читать во время еды.
- Не загибать листы, пользоваться закладкой.
- Класть книгу только на чистый стол.
- Не разбрасывать книги, хранить их в одном месте.
- Своевременно оказывать «скорую помощь» «заболевшим» книгам.



Как обсуждать с ребенком прочитанную книгу

- Объясните перед чтением или во время его трудные слова.
- Спросите, понравилось ли произведение? Чем?
- Что нового, интересного узнал?
- Попросите ребенка рассказать о главном герое, событии рассказа, сказки, стихотворения.

- Как описана природа?
- Какие слова и выражения запомнились?
- Чему научила книга?
- Предложите ребенку нарисовать картинку к понравившемуся эпизоду.
- Выучите отрывок и разыграйте его, изображая голосом персонажей произведения.



Воспитатель: Силота К.А.